



トラブル時確認事項


- ・機械のエレベーターが作動しない場合
マイクロスイッチの位置がずれていたり、ピンが折れている場合があります。



マイクロスイッチ



- ・牌がリーチの向きでセットされている場合
牌の汚れが原因と考えられます。牌をよく乾拭きして下さい。
- ・機械内部で牌がセット途中の時に角（コーナー）部分で落ちてしまう。
センサー不良か、ソレノイドの周辺に付いているスプリングを確認して下さい。
* 関東仕様 50 H Z を関西 60 H Z で使用した場合にも
トラブルが起きる場合があります。



- ・牌がなかなかセットされないためタイムオーバーで
完了ランプが点滅する。
いくつか原因がありますが、まずは牌の状態を確認して下さい。
（汚れや湿気などがあれば、原因は牌の可能性が高いです。）
牌でない場合は機械内部の牌のセット状態を確認してみてください。



- ・セット途中に電源を切ってしまった場合
リセットスイッチにより、機械を初期動作に戻すことができます。

・機械内部の牌を運ぶチェーン部分やターンテーブルが動かない場合。

点棒などの異物が引っかかっていたり、走行チェーンの位置がずれているなどの可能性があります。


点棒などの異物を落した場合には、部品の調整がずれないように取り除いてください。




正常の位置の場合



位置がずれている場合



手前に引きます。



硬い場合は指で横に押します。

上記作業が動かなくて出来ない場合はチェーンがギアなどからずれていないかも確認してみてください。

